



gemeente

Zoetermeer

Samenvatting Jeugdmonitor 2010



Inhoudsopgave

Voorwoord	4	<i>Een schoolcarrière op maat</i>	20
<i>Kenmerken van de Zoetermeerse jeugd</i>	6	• Basis, speciaal en voortgezet onderwijs	20
• Leeftijdsopbouw	6	• Gewichtenregeling	22
• Geboorten	7	• Schakel- en kopklassen	23
• Woonsituatie	8	• Voortgezet onderwijs	25
• Etniciteit	9	• Verzuim	28
• Migratie	11	<i>Zorg en begeleiding</i>	29
<i>Een goede start</i>	12	• Centrum voor Jeugd en Gezin (Meerpunt)	29
• Kinderopvang	12	• Het Jongeren Informatie Punt (JIP)	30
• Voor- en Vroegschoolse Educatie (VVE)	13	• Stichting MEE	31
• Cito-toets	14	• Bureau Jeugdzorg Haaglanden	32
• Jeugdgezondheidszorg	15	• Stichting Jeugdformaat	34
<i>Een brede ontwikkeling naast de school</i>	16	<i>Een eigen plek in de samenleving</i>	36
• Brede School Zoetermeer	16	• Jongerenwerk	37
• Buurt-, Onderwijs- en Sportactiviteiten (BOS)	17	• Niet-werkende werkzoekenden	38
• Bibliotheek	19	• Jeugdcriminaliteit	39
		Colofon	40

Voorwoord



Kinderen en jongeren hebben een plek nodig waar ze prettig kunnen opgroeien en zich optimaal kunnen ontwikkelen tot verantwoorde en deelnemende burgers. Om dit te bereiken is het noodzakelijk om te weten wat hun opvattingen, verwachtingen en gedragingen zijn. Want wie de jeugd kent, investeert in de toekomst.

De Zoetermeerse jeugd vormt een aanzienlijk deel van de bevolking van onze stad. Er wonen ruim 34 duizend jongeren in Zoetermeer. Dat betekent dat 28% van onze bevolking jonger is dan 23 jaar.

Dit boekje geeft een overzicht van de kenmerken van de Zoetermeerse jeugd in 2009-2010 en behoort bij de Jeugdmonitor Zoetermeer 2010. Wat zijn de typische kenmerken van onze jongeren? Gaan zij naar peuterspeelzalen of kinderopvang? Hoe ziet hun schoolcarrière eruit? Wat doen ze na schooltijd? Welke zorg en begeleiding hebben ze nodig? Hebben ze een eigen plek in onze stad?

De Zoetermeerse Jeugdmonitor komt elke twee jaar uit om het beeld van onze jeugd zo goed mogelijk te kunnen schetsen. Zo kunnen we ontwikkelingen signaleren, trends ontdekken en nieuw jeugdbeleid ontwikkelen. Daarnaast vormt de monitor ook een belangrijke bron om het huidige jeugdbeleid te evalueren, aan te scherpen en bij te stellen.

Mede op basis van de Jeugdmonitor zal er een nieuwe integrale visie op het jeugdbeleid in Zoetermeer worden opgesteld. De monitor is niet alleen een belangrijk gemeentelijk instrument, maar ook voor alle maatschappelijke instanties die met onze jeugd werken. Het is een instrument waarmee wij het beleid zo effectief mogelijk kunnen inzetten.

De Jeugdmonitor 2010 is dit jaar via twee documenten beschikbaar, namelijk via dit boekje met een samenvatting van de belangrijkste bevindingen en via onze website www.zoetermeer.nl. U kunt op onze website de volledige Jeugdmonitor 2010 vinden via *www.zoetermeer.nl: Over Zoetermeer/Feiten en cijfers/Publicaties/Jeugd en onderwijs/Jeugdmonitor 2010*.

Namens burgemeester en wethouders,

Mariëtte van Leeuwen
Wethouder Onderwijs, Jeugd, Sport, Personeel en Organisatie

Kenmerken van de Zoetermeerse jeugd

Leeftijdsopbouw

Op 1 januari 2010 woonden er in Zoetermeer 34.588 jongeren (0 tot en met 22 jaar). Dit betekent dat 28% van de bevolking jonger is dan 23 jaar. In Nederland is 27% van de bevolking jonger dan 23 jaar. In de afgelopen vier jaar is het aantal jeugdigen met 1% afgenomen.

Aantal inwoners per leeftijdsgroep

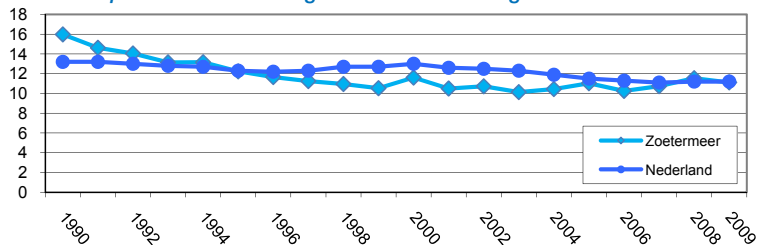
	2006	2007	2008	2009	2010
0 - 3 jaar	5.262	5.170	5.280	5.473	5.428
4 - 8 jaar	6.956	7.021	7.032	7.119	7.013
9 - 12 jaar	6.126	5.958	5.861	5.788	5.899
13 - 17 jaar	8.639	8.534	8.553	8.284	8.020
18 - 22 jaar	7.859	8.028	8.088	8.212	8.228
> 23 jaar	82.140	83.306	84.686	86.006	86.940
Zoetermeer	116.982	118.017	119.500	120.882	121.528
0 t/m 22 jaar	34.842	34.711	34.814	34.876	34.588

Bron: Gemeente Zoetermeer, GBA

Geboorten

De laatste tien jaar worden er gemiddeld per jaar zo'n 1.250 kinderen geboren. In 2009 zijn 1.347 baby's geboren. Van deze baby's hebben 25 baby's een tienermoeder. Dat wil zeggen dat hun moeder tussen de 15 en 19 jaar oud was toen hun kind geboren werd. De meeste baby's hebben een moeder tussen de 25 en 29 jaar oud (34%). Het Zoetermeers geboortecijfer is in 2009 met elf baby's per duizend inwoners even hoog als het landelijke gemiddelde.

Geboorten per duizend van de gemiddelde bevolking



Bron: Gemeente Zoetermeer, GBA

Woonsituatie

Van alle jongeren tot 20 jaar woont 98% nog bij hun ouder(s). Slechts 0,5% woont alleen, 0,3% woont samen. De resterende 1% woont in een institutioneel huishouden of is bijvoorbeeld een pleegkind (Bron: CBS).



Etniciteit

Van de Zoetermeerse jeugd tot 23 jaar heeft 68% een Nederlandse achtergrond en 32% een allochtone achtergrond. Van de jongeren behoort 24% tot de niet-westerse allochtonen en 8% tot de westerse allochtonen. In 2008 waren deze beide percentages hetzelfde.



Jongeren naar etniciteit

	aantal	%
Autochtoon	23.468	68%
Turk	465	1%
Marokkaan	915	3%
Surinamer	2.786	8%
Antilliaan/Arubaan	1.002	3%
Westers	2.655	8%
Overig niet-westers	3.297	10%
Totaal	34.588	100%

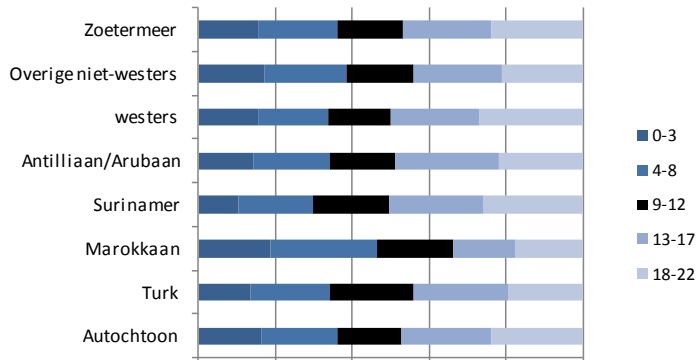
Bron: Gemeente Zoetermeer, GBA

De Marokkaanse Zoetermeeders zijn het jongst: zij kent relatief de meeste 0- tot 3- en 4- tot 8-jarigen en de minste jongeren van 18 tot 22 jaar.

De Surinaamse jeugd is het oudst: er zijn relatief weinig Surinaamse kinderen van 0 tot 3 jaar, maar relatief veel van 18 tot 22 jaar.

De leeftijdsopbouw van de westerse allochtone Zoetermeerse jeugd en de Antillianen/Arubanen is ongeveer gelijk aan die van de autochtone Zoetermeerse jeugd.

Leeftijdsopbouw allochtonen



Bron: Gemeente Zoetermeer, GBA

Migratie

Sinds 2002 kent Zoetermeer een positief migratiesaldo. Dit saldo wordt echter steeds kleiner. In 2009 zijn er 70 mensen meer in de stad gaan wonen dan er zijn vertrokken. Bij de jongeren zijn er meer vertrokken dan gevestigd. Vooral bij de groep 18 tot 23 jaar verlaten meer jongeren de stad dan er komen wonen (-142).



Een goede start

Kinderopvang

Voordat kinderen naar de basisschool gaan, bezoeken veel van hen een vorm van kinderopvang of peuterspeelzaal. Ruim zesduizend Zoetermeerse peuters bezoeken kinderopvanglocaties. Op 1 januari 2010 exploiteren vijftien instellingen voor kinderopvang samen 32 kinderdagverblijven en zeven gastouderbureaus.

Zoetermeer heeft 21 peuterspeelzalen, verdeeld over alle wijken in de stad. Hier kunnen peuters één of meer dagdelen spelen. Er zijn ruim achthonderd peuters die naar een peuterspeelzaal gaan (dit is ruim 30% van de Zoetermeerse peuters).



Voor- en Vroegschoolse Educatie

In 2001 is in Zoetermeer gestart met de Voor- en Vroegschoolse Educatie (VVE). Hiermee wil de gemeente (taal-) achterstanden bij kinderen tussen 2 en 6 jaar tijdig opsporen en aanpakken. In 2008/2009 werkten zeven peuterspeelzalen met het VVE-programma en twee kinderdagverblijven. Het bereik ligt in het schooljaar 2008/2009 op 90%.

Het aantal deelnemende kleuters ligt op 76% van de doelgroep in het schooljaar 2008/2009. Gemiddeld ligt het bereik van de doelgroepeuters en -kleuters op 84%, 2% meer dan het jaar daarvoor.

Omvang en bereik doelgroep VVE per oktober 2007 en 2008

	doelgroep	VVE-groep	%	doelgroep	VVE-groep	%
	2007-2008			2008-2009		
Peuters 2-3 jaar ¹	299	235	79%	273	247	90%
Kleuters 4-5 jaar	303	258	85%	251	191	76%
Totaal	602	493	82%	524	438	84%

¹ De doelgroep 2-3 jaar is met hulp van schatting berekend

Cito-toets

Als onderdeel van het Piramideprogramma en om vorderingen te meten worden de kinderen getoetst.

Er wordt getoetst op taalontwikkeling, ordenen en besef van ruimte en tijd. Een observatielijst is ontwikkeld voor de sociaal-emotionele ontwikkeling, de redzaamheid en andere aspecten van het gedrag.

De uitslag van de toetsen wordt weergegeven in de letters A t/m E, waarbij A het hoogste niveau is en E het laagste.

De landelijke verdeling van de uitslagen is van A t/m E, respectievelijk 25%, 25%, 25%, 15% en 10%.

Op de kleutertoets E2 is het percentage D- en E-scores respectievelijk 11% en 4%. De doelstelling om de D-scores en E-scores van de cito-eindtoets van groep 2 op het landelijk percentage te krijgen is hiermee gehaald.

Uitslagen kleutertoets groep 2, 2005/2006 t/m 2008/2009

Kleutertoets E2	E	D	C	B	A
2005-2006	9%	20%	30%	24%	16%
2006-2007	3%	18%	33%	24%	21%
2007-2008	6%	18%	32%	22%	21%
2008-2009	4%	11%	27%	28%	30%
Gestandaardiseerde Cito-norm	10%	15%	25%	25%	25%

Jeugdgezondheidszorg

Het consultatiebureau van Vierstroom voert de jeugdgezondheidszorg voor alle 0- tot 4-jarigen uit. Kinderen die geboren zijn, krijgen automatisch een uitnodiging voor de eerste gehoorscreening op het consultatiebureau. In totaal zijn er in 2009 27.206 oproepen/afspraken geweest.

Het aantal kinderen dat bereikt wordt in de jeugdgezondheidszorg is zeer hoog. Het totale percentage zuigelingen en peuters dat het consultatiebureau bezoekt is 98,1% in 2009. In 2006 was dit 94,8%.



Een brede ontwikkeling naast de school

Brede School Zoetermeer

Brede School Zoetermeer wordt sinds het schooljaar 2009/2010 aangeboden in alle Zoetermeerse wijken. Het aanbod is voornamelijk gericht op leerlingen uit het primair onderwijs. Het levert een concreet activiteitenaanbod op voor circa 25% van alle leerlingen in elke wijk. Sinds eind 2009/begin 2010 worden bij de Brede School ook combinatiefunctionarissen ingezet.

Aantal deelnemende scholen en aanbieders per wijk, periode lente/zomer 2010

Wijk	Aantal deelnemende scholen	Aantal deelnemende aanbieders van activiteiten
Palenstein / Centrum	6	13
Meerzicht	5	10
Buitenwegh de Leyens	7	15
Seghwaert / Noordhove	9	11
Rokkeveen	8	9
Oosterheem	6	16

Bron: Stichting MOOI; bewerking Gemeente Zoetermeer, O&S



Buurt-, Onderwijs- en Sportactiviteiten (BOS)

Met 24.705 deelnemers aan de buurt- en sportactiviteiten is het streefcijfer van 18.000 deelnemers ruim gehaald. Met name de sport- en spelinstuiven hebben het goed gedaan, het aantal activiteiten steeg met 28 procent vergeleken met 2008.

Ook het aantal deelnemers aan de Zoethoutactiviteiten steeg, namelijk met 9 procent. De activiteiten van de vliegende brigade werden minder bezocht (een daling van 37 procent). In de korte tijd dat deze activiteit plaatsvond was het slecht weer. Het deelnemertal aan de schoolsporttoernooien steeg met 28 procent. Bij andere onderdelen bleef het aantal deelnemers achter bij de verwachtingen.

*Aantal deelnemers per projectonderdeel / activiteit **

Deelgebied	Activiteit	2006	2007	2008	2009
School en Sport	Brede School	9.341	10.406	**9.629	6.333
	Schoolsportdag	-	314	***349	375
	Sportstimulering Brede School	√	√	√	√
	Sportoriëntatie Voortgezet Onderwijs	2.953	3.134	3.040	2.960
	Sport kennismakingscursussen	1.858	1.683	2.089	1.779
	Schoolsporttoernooien	2.579	2.500	2.511	3.204

*Aantal deelnemers per projectonderdeel / activiteit * (vervolg)*

Deelgebied	Activiteit	2006	2007	2008	2009
Buurt en Sport	Sport-en spelactiviteiten	2.543	3.539	4.470	5.706
	Vliegende Brigade	1.704	1.878	2.252	1.430
	Zoethoutproject	1.235	10.538	****15.845	16.559
	Buurtspeeldag	-	300	609	635
Vrijetijd en Sport	Op stap met Speelmeer	702	591	719	643
	Speelmeer beweegt	5.981	5.324	5.264	4.056
	Speelmeer Paspoort	19.861	19.041	18.295	19.555
	Speelmeer in Oosterheem	470	433	522	696

Bron: Gemeente Zoetermeer, afd. Welzijn / Beleid / Jeugd, Onderwijs en Sport

* *Exclusief deelgebied Gezondheid en Sport.*

** *Combinatie van Brede School en Brede School PLUS.*

*** *Deze activiteit heeft in 2008 plaatsgevonden in combinatie met Zoethout. Het deelnemersaantal van 349 zit verwerkt in de Zoethoutactiviteiten.*

**** *Deelnemersaantal is een combinatie van Zoethout en ZoethoutPLUS.*

Bibliotheek

Per 1 januari 2010 waren 18.662 jongeren lid van de Openbare Bibliotheek Zoetermeer. Van deze jongeren is 54% jonger dan 13 jaar. Van de jeugd van 13 tot 17 jaar heeft 86% een bibliotheekpas. Van de jongeren tussen 18 en 22 jaar heeft 20 procent een bibliotheekpas.

Aantal jeugdleden van 0 t/m 22 jaar, per 1-1-2010

	abs.	%	als % van de bevolking
0- 3 jaar	895	5%	16%
4- 8 jaar	4.266	23%	61%
9-12 jaar	4.946	27%	84%
13-17 jaar	6.884	37%	86%
18-22 jaar	1.671	9%	20%
TOTAAL	18.662	100%	54%

Bron: Probiblio



Een schoolcarrière op maat

Basis-, speciaal en voortgezet onderwijs

Per 1 oktober 2009 had Zoetermeer 20.399 schoolgaande leerlingen, verdeeld over het primair onderwijs, het speciaal (basis)onderwijs en het voortgezet onderwijs.

Het primair onderwijs had 11.348 leerlingen, het speciaal basisonderwijs 411, het speciaal onderwijs 573 en op het voortgezet onderwijs zaten 8.067 leerlingen per 1 oktober 2009.

Aantal leerlingen basisonderwijs

	Aantal leerlingen		
	1-10-2007	1-10-2008	1-10-2009
OPOZ - openbaar	3.927	3.917	3.811
UNICOZ - SKOZ - katholiek	3.414	3.580	3.706
UNICOZ - UNA - protestants-christelijk	3.184	3.527	3.276
overigen *	611	583	555
TOTAAL	11.136	11.337	11.348

* *De Schanskorf (gereformeerd), de Vrije School (algemeen bijzonder) en Passe Partout (Montessori)*

Aantal leerlingen speciaal onderwijs

Peildatum 1 oktober		2008	2009
SBO	Speciaal basisonderwijs	447	411
ZMLK	Zeer moeilijk lerende kinderen	164	169
ZMOK	Zeer moeilijk opvoedbare kinderen	127	140
MG	Meervoudig gehandicapt	87	89
DO	Doven	91	76
SH/ESM	Slechthorenden / spraakmoeilijkheden	106	99
TOTAAL		1.022	984

Aantal leerlingen voortgezet onderwijs

Peildatum 1 oktober		2008	2009
Erasmus College		1.587	1.513
Alfrink College		1.701	1.627
Het Atrium		261	263
Oranje Nassau College		2.337	2.284
Picasso Lyceum en het Stedelijk College		2.282	2.380
TOTAAL		8.168	8.067

Gewichtenregeling

In het basisonderwijs heeft 12% van de leerlingen een leerlinggewicht (leerlingen met kans op achterstand, waarvoor scholen extra middelen toegewezen krijgen). Sinds de gefaseerde invoering van de gewichtenregeling in 2006 is dit percentage steeds gedaald. In het schooljaar 2006/2007 bedroeg het aantal nog 18%, in 2007/2008 17% en in 2008/2009 14%.

Landelijk is eenzelfde ontwikkeling te zien: een daling van 15% per 1 oktober 2008 naar 13% per 1 oktober 2009.

Aantal leerlingen basisonderwijs naar leerlinggewicht; schooljaren 2006-2007 t/m 2009-2010

Schooljaar	aantal leerlingen	LEERLINGGEWICHT							% leerlingen met gewicht > 0.0
		0.0	0.25	0.3	0.4	0.7	0.9	1.2	
2006-2007	11.180	9.117	615	289	0	9	1.006	144	18%
2007-2008	11.136	9.297	391	483	0	3	694	268	17%
2008-2009	11.337	9.703	206	625	0	2	396	405	14%
2009-2010	11.348	10.015		771				562	12%

* *Exclusief Speciaal basisonderwijs*

Bron: CFI-telling, Gemeente Zoetermeer, afdeling Welzijn/Beleid

In Zoetermeer zijn drie (streek)scholen waar kinderen speciaal basisonderwijs kunnen volgen. Hier kunnen jonge risicoleerlingen, moeilijk lerende kinderen of kinderen met een leer- of opvoedingsprobleem naar verwezen worden. Per 1 oktober 2009 staan er 411 leerlingen ingeschreven.

Aantal leerlingen speciaal basisonderwijs

School	Schooljaar	
	1-10-2008	1-10-2009
De Vuurtoren	136	130
De Prinsenhof	178	167
De Horizon	133	114
TOTAAL	447	411

Bron: CFI-telling, Gemeente Zoetermeer, afdeling Welzijn/Beleid/Jeugd en Onderwijs

Schakel- en kopklassen

Per 1 oktober 2009 heeft Zoetermeer acht schakelklassen. Deze klassen zijn bestemd voor leerlingen uit het primair onderwijs die een taalachterstand hebben. In de acht schakelklassen zitten in totaal 125 leerlingen. De doelstelling om in de periode 2008-2010 120 leerlingen te helpen via een schakelklas is daarmee gehaald.

Schakelklassen Zoetermeer 2009-2010

Schoolbestuur	Locatie	Aantal leerlingen
OPOZ	Groene Hart groep 3	13
OPOZ	Groene Hart groep 1	7
OPOZ	Meerpaal groep 3	9
OPOZ	Zwanenbos groep 5	11
OPOZ	Meerpaal verticaal	18
UNICOZ	Regenboog verticaal	25
UNICOZ	Bernhard verticaal	25
UNICOZ	Achtsprong verticaal	12
TOTAAL		125

* *verticaal: groep 3 tot en met 8*

In de kopklas die in het schooljaar 2006/2007 is gestart, zitten in 2009 zes leerlingen. Het doel van de kopklas is om de taalachterstand van leerlingen uit groep 8 te verkleinen zodat doorstroming naar een hoger type vervolgonderwijs (minimaal vmbo-t) mogelijk wordt.

Voortgezet onderwijs

Het onderwijsniveau van Zoetermeerse leerlingen in het voortgezet onderwijs wordt gemeten in leerjaar 3. In totaal zitten er voor het schooljaar 2008/2009 1.657 Zoetermeerse jongeren in leerjaar 3. Bijna de helft van de leerlingen (46%) volgt het vmbo. Op het vwo zit 20% van de leerlingen, 17% zit op de havo en 9% volgt een algemeen leerjaar. Het algemene leerjaar 3 is een verlengde brugklasperiode voor havo/vwo-leerlingen.

Leerlingen in leerjaar 3 naar schoolsoort

	2007-2008		2008-2009 *	
	abs.	%	abs.	%
vwo	313	19%	319	19%
havo	271	16%	277	17%
algemeen leerjaar 3 (vwo/havo)	154	9%	158	10%
vmbo (excl. lwoo)	729	44%	725	44%
lwoo	162	10%	139	8%
praktijkonderwijs	43	3%	39	2%
TOTAAL	1.672	100%	1.657	100%



Bron: CBS * 2008/2009 voorlopige cijfers

Het aantal VO-geslaagden in Zoetermeer ligt lager dan het landelijk gemiddelde. In 2007/2008 slaagde 92% van de vmbo-kandidaten, 87% van de havisten en 88% van de vwo-ers. Landelijk zijn de percentages respectievelijk: 95%, 89% en 92%. Van alle Zoetermeerse leerlingen uit vwo-6 met diploma stroomt 72% door naar de universiteit, 13% naar het hbo. Van alle leerlingen uit havo-5 stroomt 78% door naar het hbo, 17% stopt met het volgen van onderwijs.

VO geslaagden, schooljaar 2007/2008

VO geslaagden in % van het aantal examenkandidaten, schooljaar 2007/2008, naar woongemeente	vmbo*	havo	vwo
Nederland	95%	89%	92%
Gemeenten met meer dan 100.000 inwoners	93%	88%	92%
Zoetermeer	92%	87%	88%
Aantal examenkandidaten Zoetermeer	895	454	336

* *incl. lwoo*

In het schooljaar 2008-2009 nemen 4.131 leerlingen uit Zoetermeer deel aan het MBO. De meeste jongeren volgen onderwijs op het hoogste niveau (middenkader/specialist). 4.304 Jongeren uit Zoetermeer volgen hoger onderwijs.

Aan de Academie voor ICT & Media in Zoetermeer (een nevenvestiging van De Haagse Hogeschool) stonden per 1 oktober 2009 112 studenten ingeschreven.

Aantal MBO-leerlingen afkomstig uit Zoetermeer, naar niveau, 2008/2009

	Niveau	Aantal	Percentage
Assistentopleiding	1	109	3%
Basisberoepsopleiding	2	1.105	27%
Vakopleiding	3	1.103	27%
Middenkaderopleiding	4a	1.777	43%
Specialistenopleiding	4b	37	1%
Totaal		4.131	100%

Studenten hoger onderwijs, afkomstig uit Zoetermeer, 2008/2009

	Aantal	Percentage
HBO	3.023	70%
WO	1.281	30%
Totaal	4.304	100%

Bron: CBS

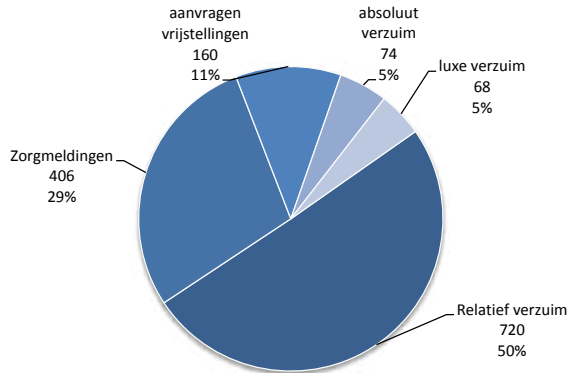
Verzuim

In het schooljaar 2008-2009 is het schoolverzuim gestabiliseerd. In dat schooljaar bedroeg het totaal aantal leerplichtigen 21.237 personen.

Het team Leerplicht ontving 1.268 verzuimmeldingen over 968 leerlingen (in 2007-2008 waren er 1.255 verzuimmeldingen). Daarnaast zijn er 160 aanvragen voor vrijstelling van de leerplicht in behandeling genomen, waarvan er 152 zijn verleend.

Verder zijn er in het schooljaar 2008-2009 523 nieuwe voortijdige schoolverlaters geregistreerd. Vergeleken met het schooljaar 2007-2008 is het aantal voortijdige schoolverlaters met 7,6% gedaald. Van de 523 personen zijn er 368 begeleid naar school (38%) en naar werk (27%).

Verdeling meldingen 2008-2009 naar soort verzuim en aanvraag vrijstelling



Zorg en begeleiding

Centrum voor Jeugd en Gezin (Meerpunt)

Het Centrum voor Jeugd en Gezin in Zoetermeer heet Meerpunt. Meerpunt is een netwerkorganisatie waarin veel instanties verenigd zijn die in Zoetermeer informatie en advies geven en hulp verlenen aan jeugd en gezin. Meerpunt is bereikbaar via een intranet voor professionals, een website en vier inlooppunten.



Het Jongeren Informatie Punt (JIP)

Het Jongeren Informatie Punt (JIP) is een informatiewinkel waar jongeren van 12 tot 25 jaar terecht kunnen voor allerlei vragen op het gebied van seks, drugs, geld, gezondheid, werk etc. In 2009 waren er 2.401 klantcontacten. In 2008 waren dit nog 2.891 contacten. Dit is een daling van 17%. Het aantal groepen is namelijk met bijna de helft afgenomen. Een reden hiervoor is dat in 2009 aan de scholen een financiële bijdrage werd gevraagd voor de voorlichting. Meisjes maken meer gebruik van het JIP dan jongens.

Klanten JIP Zoetermeer 2006-2009

	2006	2007	2008	2009
Balie/telefoon/e-mail/internetters	1.874	1.647	1.809	1.770
Groepen	826	521	976	499
Seksspreekuur	50	72	106	132
Totaal aantal klanten	2.750	2.240	2.891	2.401

Bron: jaarverslagen JSO

Stichting MEE

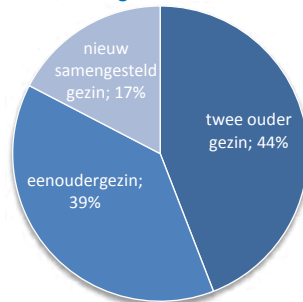
Stichting MEE verzorgt in Zoetermeer het schoolmaatschappelijk werk voor basisschoolleerlingen. In het schooljaar 2008/2009 zijn 380 leerlingen/gezinnen aangemeld. Dit is een daling van 15% t.o.v. 2008. In het schooljaar 2007/2008 waren 449 leerlingen/gezinnen aangemeld.

Aanmeldingen en consulten MEE schooljaar 2008-2009

Aangemelde leerlingen/gezinnen *	308
Afgesloten meldingen leerlingen/gezinnen	290
Kort contact/consult ouders	44
Advies/consult leerkracht	55

Bron: MEE 2010

Aangemelde leerlingen MEE in schooljaar 2008-2009, naar gezinssamenstelling



Bureau Jeugdzorg Haaglanden

Kinderen en jongeren kunnen allerlei problemen hebben. Thuis, op school, op het werk of in de omgang met anderen. Ze kunnen problemen krijgen na schokkende of nare ervaringen, bijvoorbeeld op het gebied van geweld of seks. Jongeren tot 18 jaar met ernstige opvoedings- en opgroei problemen (en hun ouders/opvoeders) kunnen terecht bij Bureau Jeugdzorg Haaglanden. Bureau Jeugdzorg Haaglanden kan een indicatie geven voor gespecialiseerde jeugdzorg, bijvoorbeeld voor Stichting Jeugdformaat.

In 2009 zijn bij Bureau Jeugdzorg Haaglanden 1.152 indicatiebesluiten afgegeven. Dit heeft geleid tot 2.034 zorgaanpakken. Eind 2009 hebben 234 Zoetermeerse jongeren een Onder Toezicht Stelling (OTS), 36 jongeren staan onder voogdij. Dit is een stijging t.o.v. 2008. Eind 2009 waren er 134 Zoetermeerse jongeren met een maatregel jeugdreclassering. Dit is een daling van 7% vergeleken met 2008 (144 jongeren).

Aantal indicatiebesluiten en zorgaanpakken in 2008 en 2009

	2008	2009
Aantal indicatiebesluiten	1.081	1.152
Aantal zorgaanpakken	1.951	2.034

Bron: Stichting Bureaus Jeugdzorg Haaglanden/Zuid-Holland

Aantallen Zoetermeeders met lopende maatregel jeugdbescherming

Per 31-12:	2007	2008	2009
OTS	222	227	234
Voogdij	34	30	36
Voorlopige voogdij	0	1	0
Totaal	256	258	270

Bron: Stichting Bureaus Jeugdzorg Haaglanden/Zuid-Holland



Stichting Jeugdformaat

Stichting Jeugdformaat hielp in 2009 774 jongeren, dit is 2,5% van de Zoetermeerse jeugd. De hulp die geboden wordt, is ambulante hulp, daghulp, pleegzorg en residentiële hulp.

Verder hebben 194 cliënten gebruik gemaakt van het Opvoedbureau. In 2008 was het aantal cliënten een kwart minder: 153.

Aantal jongeren geholpen bij Jeugdformaat in 2008 en 2009

Zwaarste hulpvorm	2008	2009
Ambulant	368	472
Crisisopvang	36	34
Daghulp	53	58
Pleegzorg	96	125
Residentieel	84	85
Totaal	637	774
In zorg op 31/12	437	473

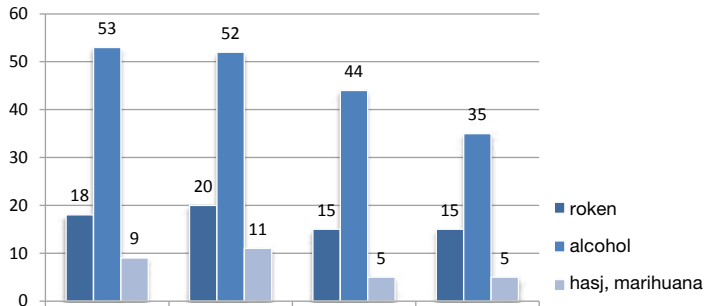
Bron: Stichting Jeugdformaat

Jongeren uit Zoetermeer roken gemiddeld even vaak als andere jongeren van 12 tot en met 17 jaar. Gemiddeld geeft 15% van de Zoetermeerse jeugd in 2009 aan dat zij rookt. Dit percentage is gedaald met 5% in vergelijking met 2006.

Het softdrugsgebruik onder jongeren in Zoetermeer ligt op 5% van de jongeren. Dit is vergelijkbaar met het landelijk gemiddelde, ook dit percentage is gedaald.

Gemiddeld 44% van de jongeren in Nederland geeft aan alcohol te drinken. In Zoetermeer is dit percentage met 35% aanzienlijk lager.

Percentage jongeren dat tijdens de afgelopen 4 weken heeft gerookt, alcohol gedronken of softdrugs gebruikt



Bron: Jongerenrapportage Communities that Care 2009 - DSP-groep BV, 2010

Een eigen plek in de samenleving

Van alle jongeren woont 98 procent tot 20 jaar bij hun ouder(s). Van de jongeren van 20 tot en met 25 jaar woont 40% zelfstandig. De gemeente heeft haar doel om het aanbod van jongerenwoningen met minimaal 400 uit te breiden ruimschoots gehaald. In de periode 2002-2008 zijn er ruim 250 sociale huurwoningen bijgekomen en ruim 300 voor jongeren bereikbare goedkope koopwoningen aan de voorraad toegevoegd.



Jongerenwerk

MOOI! Zoetermeer biedt in Zoetermeer het jongerenwerk in alle wijken aan. In 2009 zijn er achttienhonderd activiteiten aangeboden, verdeeld over tiener- en jongerenactiviteiten. Er deden bijna 23.000 jongeren aan mee (geen unieke personen).

Activiteiten jongerenwerk in 2009

	1e hj	2e hj	Totaal 2009
Tieneractiviteiten	226	571	797
Jongerenactiviteiten	442	566	1.008
Totaal	668	1.137	1.805

Deelnemers jongerenwerk in 2009*

	1e hj	2e hj	Totaal 2009
Tieneractiviteiten	2.064	6.456	8.520
Jongerenactiviteiten	7.060	7.415	14.475
Totaal	9.124	13.871	22.995

* drempeloverschrijdingen, geen unieke personen

Bron: MOOI! Zoetermeer



Niet-werkende werkzoekenden

Eind 2009 waren 288 jongeren tussen 15-23 jaar op zoek naar werk. Dit is twee procent van alle jongeren. Het grootste deel hiervan (83%) is tussen de 18 en 22 jaar. Deze groep is sinds 2008 bijna verdubbeld.

Sinds eind 2008 is het totaal aantal jeugdige werkzoekenden met 116 toegenomen. Van deze werkzoekenden heeft bijna de helft een vmbo-opleiding (46%) en 31% een basisopleiding (dus geen startkwalificatie).

Ruim de helft van de jeugdige niet-werkende werkzoekenden is autochtoon, 13% heeft de Surinaamse etniciteit. Afgezet tegen de eigen bevolkingsgroep zijn de Turken en Antillianen/Arubanen oververtegenwoordigd: 5% van deze groep heeft geen werk.

Aantal niet-werkende werkzoekenden naar leeftijd, per einde van het jaar

	2007	2008	2009
15 t/m 17 jaar	60	49	48
18 t/m 22 jaar	125	123	240
Totaal	185	172	288

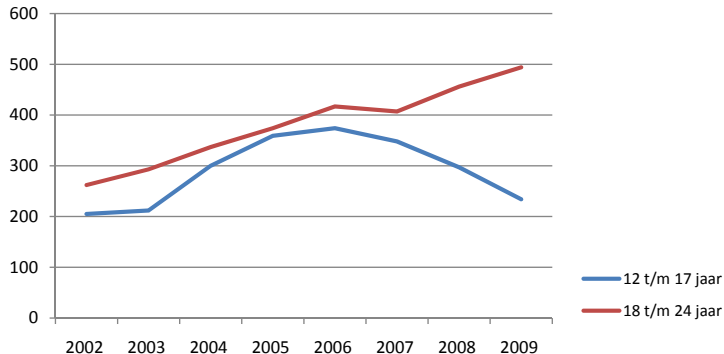
Bron: UWV Werkbedrijf

Jeugdcriminaliteit

In 2009 zijn 234 minderjarige verdachten en 494 meerderjarige jeugdige verdachten aangehouden die in Zoetermeer wonen. In 2008 waren dit er respectievelijk 297 en 456.

De meerderjarige verdachten laten na een lichte daling in 2007, de laatste twee jaren weer een stijging zien.

Het aantal minderjarige verdachten daalt de laatste jaren gestaag, van 374 in 2006 naar 234 nu.



Bron: Politie Haaglanden, HKS

Colofon

Uitgave gemeente Zoetermeer
December 2010

Redactie	Hoofdafdeling Bestuur, afd. Facilitair Bedrijf / Onderzoek en Statistiek Hoofdafdeling Welzijn, cluster Jeugd, Onderwijs en Sport
Samenstelling	Janny Luggens Caroline Faber
Oplage	350
Informatie	Meer en uitgebreidere informatie kunt u vinden op www.zoetermeer.nl
Telefoon	14079
Vormgeving en drukwerk	Drukkerij & Uitgeverij Protocol BV, Zoetermeer

